

Doanh nghiệp Việt Nam với CPTPP

trong bối cảnh cạnh tranh thương mại Mỹ - Trung



Nguyễn Thị Thu Trang
Trung tâm WTO và Hội nhập
Phòng Thương mại và Công nghiệp Việt Nam

CÁC NỘI DUNG CHÍNH



Thuận lợi và khó khăn
của DN trong thực thi
CPTPP



Tận dụng CPTPP – FTAs
vượt qua căng thẳng
thương mại Mỹ - Trung

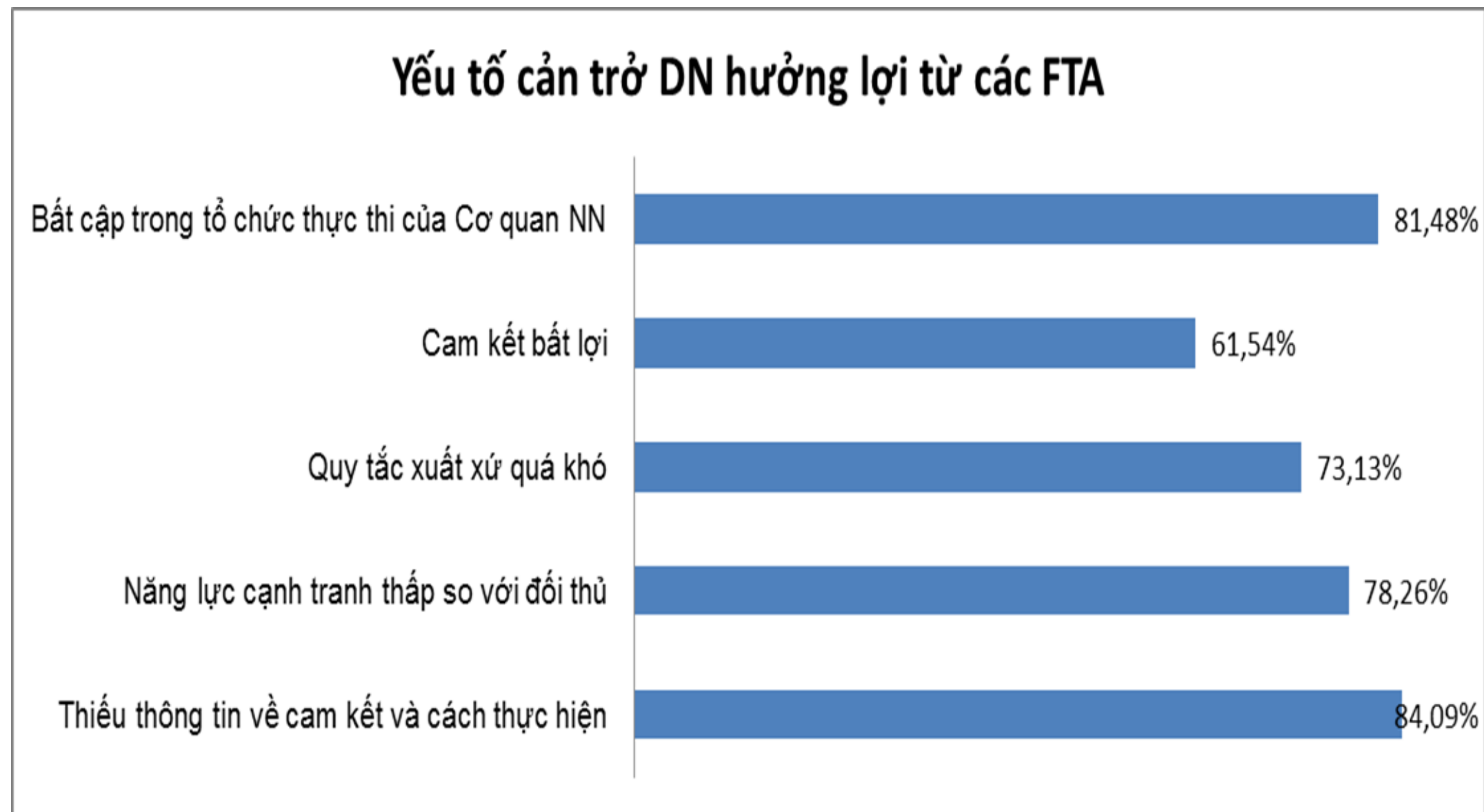


Đề xuất – Khuyến nghị

THUẬN LỢI VÀ KHÓ KHĂN CỦA DOANH NGHIỆP TRONG THỰC THI CPTPP



Điều gì ảnh hưởng tới hiệu quả thực thi FTA của doanh nghiệp



Những cơ sở để lạc quan

Quyết tâm hội nhập của Quốc hội, Chính phủ

QUÁ TRÌNH ĐÀM PHÁN TPP

- ✓ Chấp nhận những thách thức của một FTA thế hệ mới, tiêu chuẩn cao chưa từng có tiền lệ

QUÁ TRÌNH ĐÀM PHÁN CPTPP

- ✓ Quyết tâm tiếp tục quá trình tự do hóa dù cán cân lợi ích đã thay đổi

QUÁ TRÌNH PHÊ CHUẨN

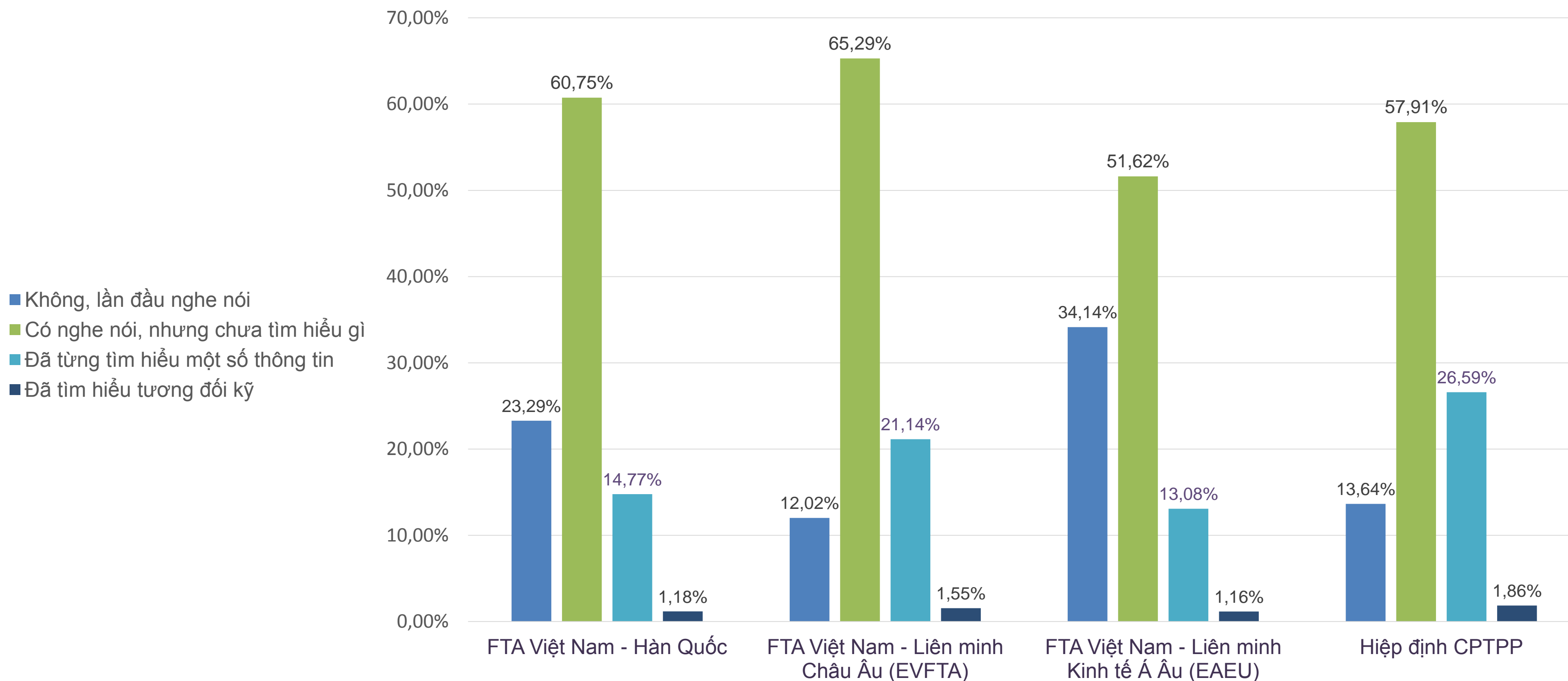
- ✓ Đợt rà soát toàn bộ hệ thống pháp luật lớn nhất kể từ sau WTO

QUÁ TRÌNH THỰC THI

- ✓ CPTPP – FTA đầu tiên có một Kế hoạch hành động để thực thi

Những cơ sở để lạc quan

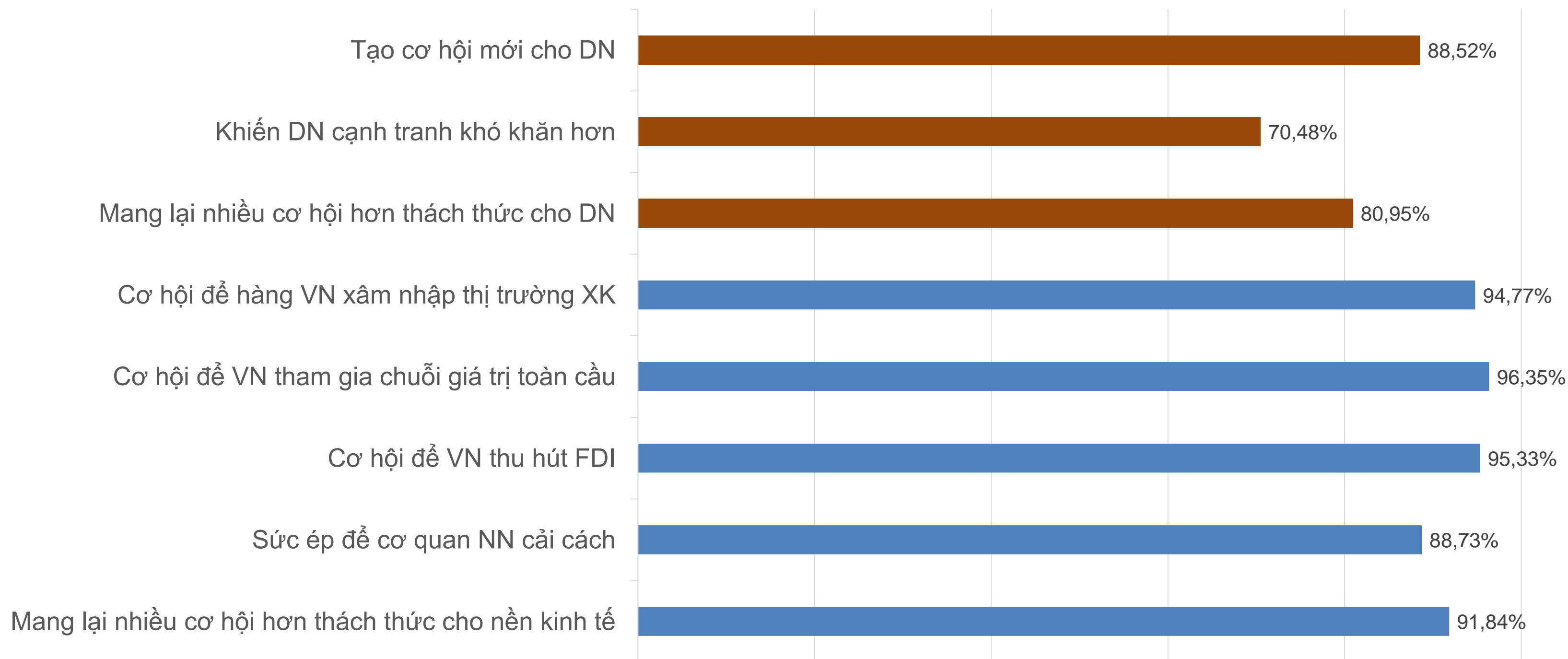
Sự quan tâm của Doanh nghiệp



Những cơ sở để lạc quan

... và những kỳ vọng lớn của Doanh nghiệp

Đánh giá của Doanh nghiệp về tác động của TPP-CPTPP



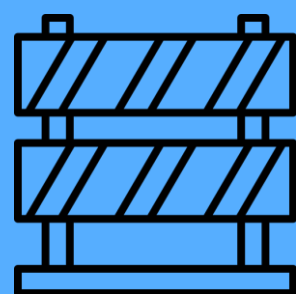
Những cơ sở để lạc quan

Các kết quả đàm phán khả quan



VỀ THUẾ QUAN

Cam kết tiếp cận thị trường đối tác mạnh, cam kết mở cửa thị trường có tiết chế



VỀ CÁC BIỆN PHÁP PHI THUẾ

Cam kết tạo thuận lợi cho xuất – nhập khẩu hàng hóa



VỀ THẺ CHẾ

Cam kết phù hợp với định hướng cải cách của Việt Nam (DNN, Đầu tư, Lao động, Môi trường...)



VỀ QUY TẮC

Các cam kết thách thức nhất được hoãn lại (SHTT)

NHỮNG LÝ DO ĐỂ LO LẮNG

Những văn bản trẻ hện



Quyết định 121/QĐ-TTg ngày 24/1/2019 về việc phê duyệt Kế hoạch thực hiện Hiệp định CPTPP?




Luật sửa đổi Luật SHTT, Luật KDBH thực thi CPTPP tháng 6/2019?



Nghị định 57/2019/NĐ-CP ngày 26/6/2019?




Thông tư sửa đổi Thông tư 38/2018/TT-BTC quy định về xác định xuất xứ hàng hóa XK, NK?



NHỮNG LÝ DO ĐỂ LO LẮNG

Những hành động trễ đã



Các kế hoạch hành động của các Bộ ngành, địa phương?



Các đầu mối thông tin, phổ biến tuyên truyền về CPTPP cho cán bộ Nhà nước – doanh nghiệp?



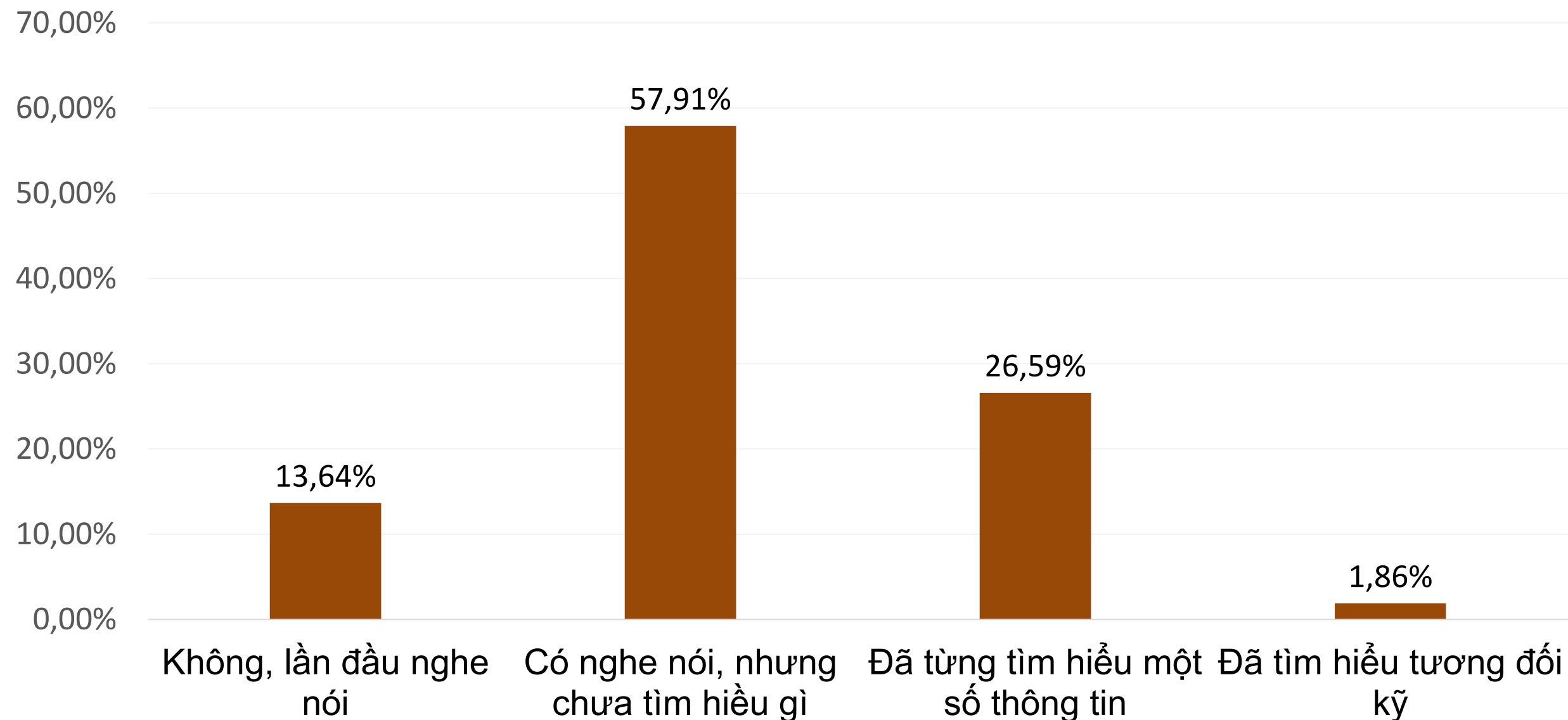
Các hoạt động khác theo Kế hoạch tại Quyết định 121/QĐ-TTg? (tiếp tục rà soát hệ thống pháp luật; hỗ trợ nâng cao năng lực cạnh tranh; hỗ trợ tham gia mạng lưới sản xuất toàn cầu...)



NHỮNG LÝ DO ĐỂ LO LẮNG

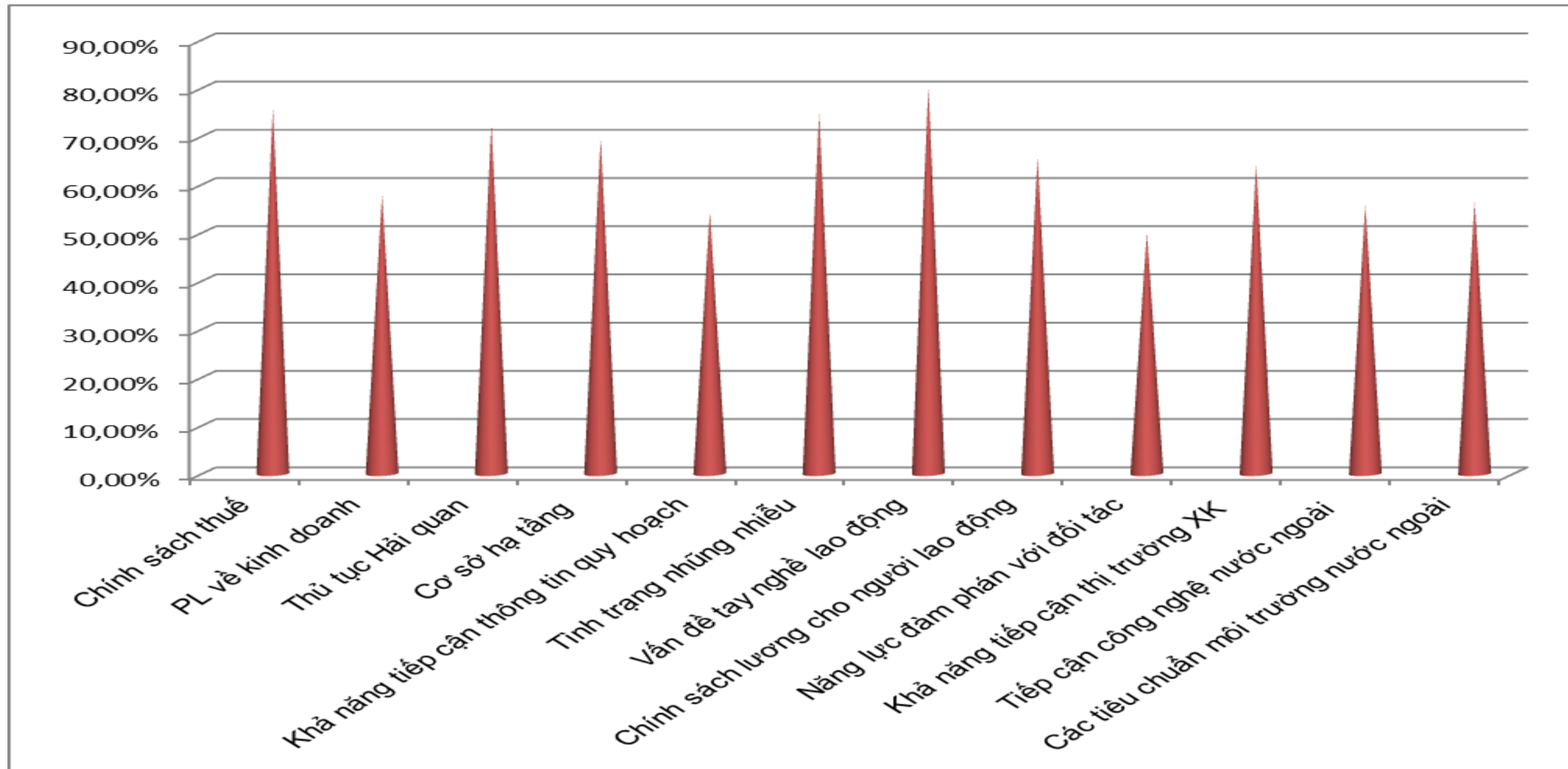
Sự thiếu chủ động của Doanh nghiệp

Mức độ hiểu biết của Doanh nghiệp về Hiệp định Đối tác Toàn diện và Tiến bộ Xuyên Thái Bình Dương (CPTPP)



NHỮNG LÝ DO ĐỂ LO LẮNG


Hành trình cải thiện năng lực cạnh tranh của doanh nghiệp còn nhiều chông gai



NHỮNG LÝ DO ĐỂ LO LẮNG

Hiểu biết của các cán bộ Bộ ngành,
địa phương về các cam kết CPTPP

Cản trở thay vì thúc đẩy DN
tận dụng cam kết



Thủ tục ISDS: Nguy cơ bị kiện và
Nguy cơ phân biệt đối xử ngược



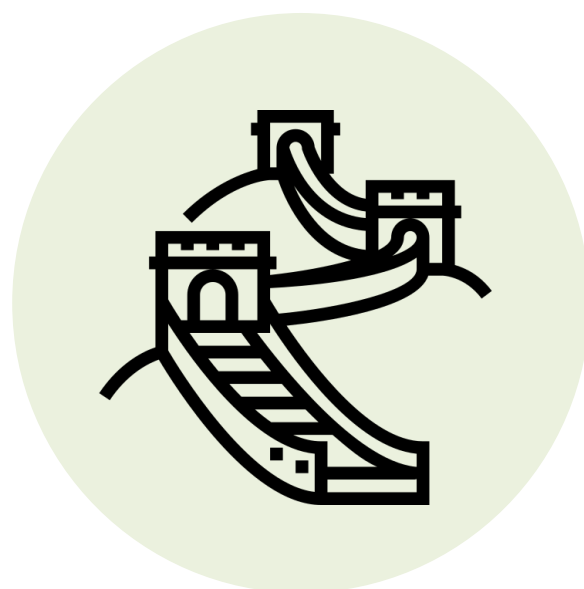


Tận dụng CPTPP và các FTA để vượt qua căng thẳng thương mại Mỹ-Trung


Tác động tới xuất khẩu Việt Nam



Xuất khẩu đi Mỹ
tăng đột biến



Xuất khẩu đi Trung Quốc
giảm đột biến



Xuất khẩu đi Thế giới
giảm tốc

Nguy cơ ở thị trường Mỹ

Vị trí	Đối tác Mỹ thâm hụt TM	Mức thâm hụt TM của Mỹ (tỷ USD)	Tăng trưởng NK nửa đầu 2019 (%)	Tăng trưởng NK nửa đầu 2018 (%)
1	Trung Quốc	-167.0	-12	9
2	Mexico	-50.3	6	9
3	Nhật Bản	-36.0	4	6
4	Đức	-31.9	0	10
5	Ireland	-25.4	6	11
6	Việt Nam	-25.3	33	2
7	Ý	-16.2	5	16
8	Malaysia	-12.3	-5	7
9	Thụy Sĩ	-12.0	5	16
10	Ấn Độ	-11.1	10	13



Bất lợi ở thị trường Trung Quốc

XK sang TQ nửa đầu 2019	Kim ngạch XK (tỷ USD)	Tăng trưởng nửa đầu 2019	Tăng trưởng nửa đầu 2018	NK từ TQ nửa đầu 2019	Kim ngạch NK (tỷ USD)	Tăng trưởng nửa đầu 2019	Tăng trưởng nửa đầu 2018
Tất cả	16,7	0,3%	21,8%	Tất cả	35,7	18,2	12,3%
Máy tính, điện tử, linh kiện	3,98	7,8%	29%	Máy tính, điện tử, linh kiện	5,84 tỷ	69,8%	1,9%
Nông sản	2,91	-10,4%	16,5% (5 tháng)	Máy móc thiết bị	6,75	26,1%	3,3%
Thủy sản	0,478	-3,9%	12%	Nguyên phụ liệu dệt may, da giày	5,64	10,6%	(vải) 18,2%



Biến động ở nhiều thị trường

XK 06 tháng đầu năm 2019	Kim ngạch (tỷ USD)	Thay đổi so với cùng kỳ 2018 (%)	Thay đổi 6t2018 so 6t2017 (%)
Tất cả	122,72	7,3	16%
EU	20,6	-0,4	12,3
ASEAN	13,1	6,7	17,4
Nhật Bản	9,7	9,1	12,5
Hàn Quốc	9,2	6	31,8
Canada	1,83	32,9	11 (2018)
Mexico	1,31	23,4	-4,2 (2018)
Châu Đại Dương	2,1	-9,7	19,3 (Úc, 2018) 9,9% (NZ, 2018)



CPTPP và các FTA – Giải pháp gỡ khó cho XK VN trước CTTM Mỹ-Trung



Tác động từ CTTM Mỹ-Trung

Thị trường các nước

- Tăng trưởng thế giới giảm
- Sản xuất giảm >>> giảm nhập khẩu máy móc thiết bị công cụ, nguyên phụ liệu
- Chi tiêu giảm >>> giảm nhập khẩu hàng tiêu dùng
- Trung Quốc giảm xuất khẩu đi Mỹ chuyển hướng sang các thị trường khác
- Cung tăng >>> cạnh tranh tăng
- Giá hàng TQ giảm >>> cạnh tranh tăng



Giải pháp từ CPTPP-FTAs

- Tận dụng ưu đãi thuế quan FTA để tăng khả năng cạnh tranh về giá của hàng hóa VN
- Tận dụng các cam kết của đối tác với Việt Nam về giảm, minh bạch, hợp tác trong các biện pháp phi thuế, tạo thuận lợi thương mại để tiếp cận thị trường
- Tận dụng các cam kết về phát triển bền vững để tăng hình ảnh-uy tín của hàng hóa Việt Nam

CPTPP và các FTA – Giải pháp gỡ khó cho XK VN trước CTTM Mỹ-Trung



Tác động từ CTTM Mỹ-Trung

Thị trường Trung Quốc


- Tăng trưởng chậm lại
- Giảm sản xuất trong nước >>> giảm nhu cầu nguyên phụ liệu
- Giảm tiêu dùng >>> giảm nhập khẩu hàng tiêu dùng
- Hàng khó xuất khẩu, quay lại thị trường nội địa
- Cung nội địa tăng, cầu nhập khẩu giảm
- Sử dụng các biện pháp kỹ thuật (siết chặt các điều kiện TBT, SPS, quy cách hàng hóa nhập khẩu ở biên giới...)

Giải pháp từ CPTPP-FTAs


- Tận dụng các ưu đãi thuế quan từ ACFTA và Hiệp định thương mại biên giới với TQ
- Dựa vào kinh nghiệm xuất khẩu hàng hóa đi các thị trường phát triển, có FTA và tận dụng dây chuyền này để đáp ứng các điều kiện chất lượng, quy cách hàng hóa của Trung Quốc

TÁC ĐỘNG TỚI THU HÚT FDI CỦA VIỆT NAM

Vốn FDI từ Trung Quốc, HongKong-TQ và Đài Loan tăng đột biến




Vốn FDI từ tất cả các nguồn khác sụt giảm



Kết quả thu hút FDI 6 tháng đầu năm

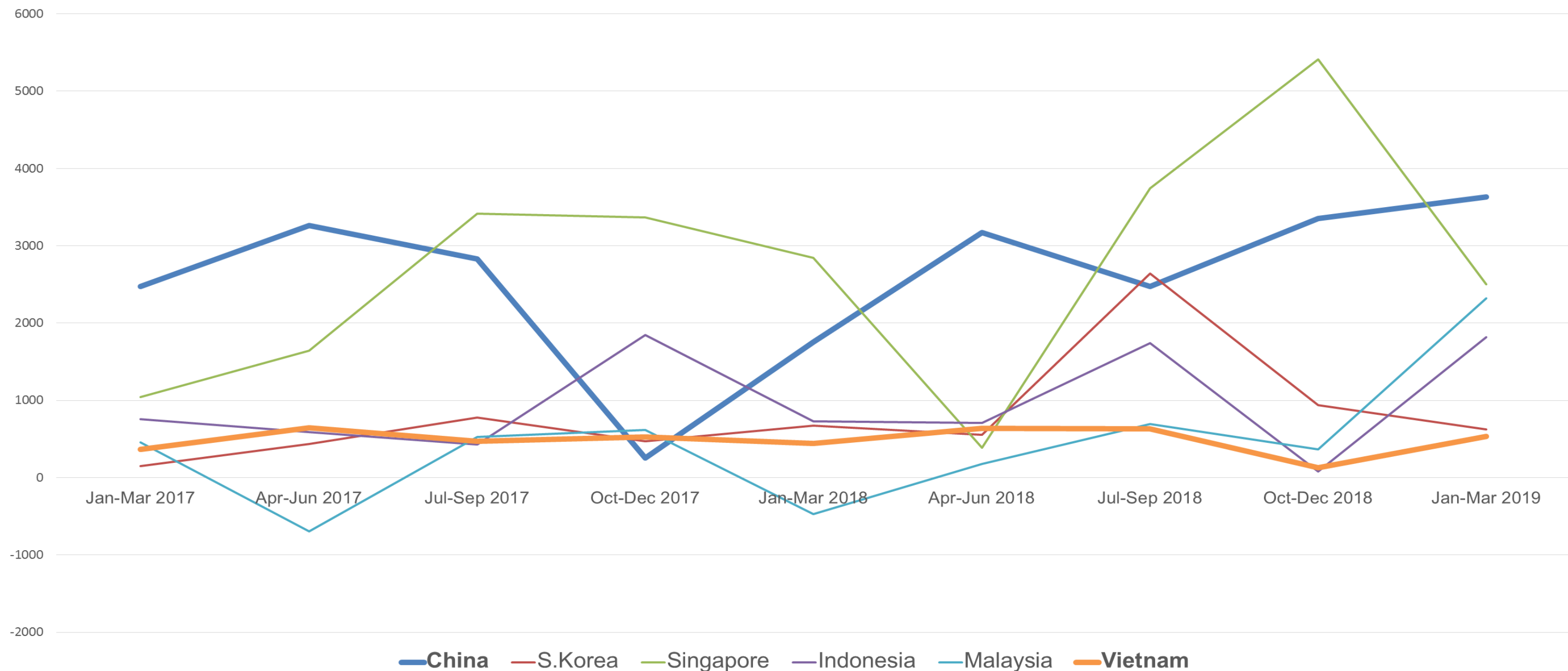
STT	Nhà đầu tư	Số vốn đầu tư 6 tháng 2019 (triệu USD)	Thay đổi so với cùng kỳ (%)
	Tất cả	18.468,54	-9,2%
1	Hồng Kông	5.304,08	355,2%
2	Hàn Quốc	2.731,08	-46,0%
3	Trung Quốc	2.285,63	174,1%
4	Singapore	2.199,37	-8,0%
5	Nhật Bản	1.950,24	-69,8%
6	Đài Loan	783,40	146,1%
7	BritishVirgin	774,30	-34,6%
8	Thái Lan	489,23	-34,9%
9	Samoa	345,46	115,7%
10	Hoa Kỳ	233,48	-9,2%



VN chưa trở thành điểm đến của nguồn FDI chuyển hướng từ TQ

Ví dụ về nguồn FDI Nhật Bản:


- FDI vào Trung Quốc có vào nửa sau 2018 giảm, nhưng đang quay trở lại
- FDI tăng ở một số điểm đến, nhưng không phải Việt Nam



CPTPP và các FTA – Giải pháp gỡ khó cho thu hút FDI của VN



Sức ép để cải cách
thể chế quản lý
kinh tế, môi trường
đầu tư kinh doanh



Yêu cầu mở cửa đầu tư
sản xuất- dịch vụ cho các
nhà đầu tư CPTPP



Động lực để thu hút FDI
vào Việt Nam để qua
Việt Nam tiếp cận các
thị trường đối tác FTA

ĐỀ XUẤT VÀ KHUYẾN NGHỊ



Đề xuất với các cơ quan Nhà nước



Thực hiện đúng

Kế hoạch thực hiện CPTPP

- Ban hành văn bản thực thi
- Tổ chức bộ máy và cơ chế thực thi
- Phổ biến tuyên truyền cam kết



Thực hiện hiệu quả
từng hoạt động nằm
trong Kế hoạch



Thực hiện với sự tham vấn
doanh nghiệp (trước, trong, tổng
kết sau quá trình thực hiện)

Khuyến nghị với doanh nghiệp




CHỦ ĐỘNG TÌM HIỂU

- Tìm hiểu cam kết CPTPP và các FTA
 - Tìm hiểu thị trường (cung – cầu)
 - Tìm hiểu diễn tiến của CTTM
- Mỹ-Trung, toàn cầu



CHỦ ĐỘNG HÀNH ĐỘNG

- Tận dụng cơ hội
- Nâng cao năng lực cạnh tranh



CHỦ ĐỘNG PHẢN ÁNH/YÊU CẦU

- Về tình trạng thực hiện chưa đúng nghĩa vụ theo quy định/cam kết (của Việt Nam, của đối tác) của cơ quan NN
- Về các bất cập thực tiễn trong thực hiện CPTPP, các FTA
- Các diễn tiến, sự cố chính sách ở các thị trường cần sự can thiệp của Chính phủ

XIN CẢM ƠN!



TRUNG TÂM WTO VÀ HỘI NHẬP

PHÒNG THƯƠNG MẠI VÀ CÔNG NGHIỆP VIỆT NAM

Điện thoại

024 3577 1458

Email

banthuky@trungtamwto.vn

Website

www.trungtamwto.vn – www.wtcenter.vn

